

Инструкция по настройке автоматических платежей на Портале

Настройка автоматических платежей возможна по 3 услугам:

- Оплата услуг ЖКХ (возможны настройка оплаты по сумме из счет-фактуры или на заданную сумму);
- Оплата штрафов за нарушение ПДД (в том числе возможна оплата со скидкой 50 процентов).

Создание шаблона оплаты услуг ЖКХ.

1. Для этого необходимо на главной странице портала в разделе «Мои услуги и платежи» необходимо выбрать информер «Автоматические платежи» (Рисунок 1);

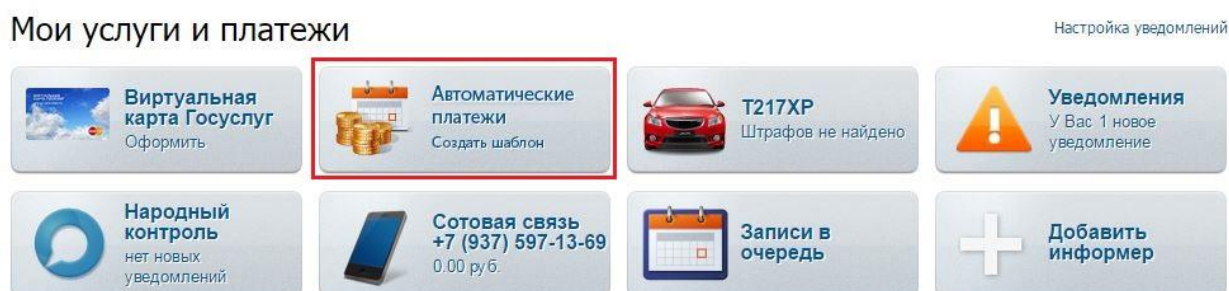


Рисунок 1

2. Выбрать шаблон «Оплата услуг ЖКХ» (Рисунок 2);

Автоматические платежи

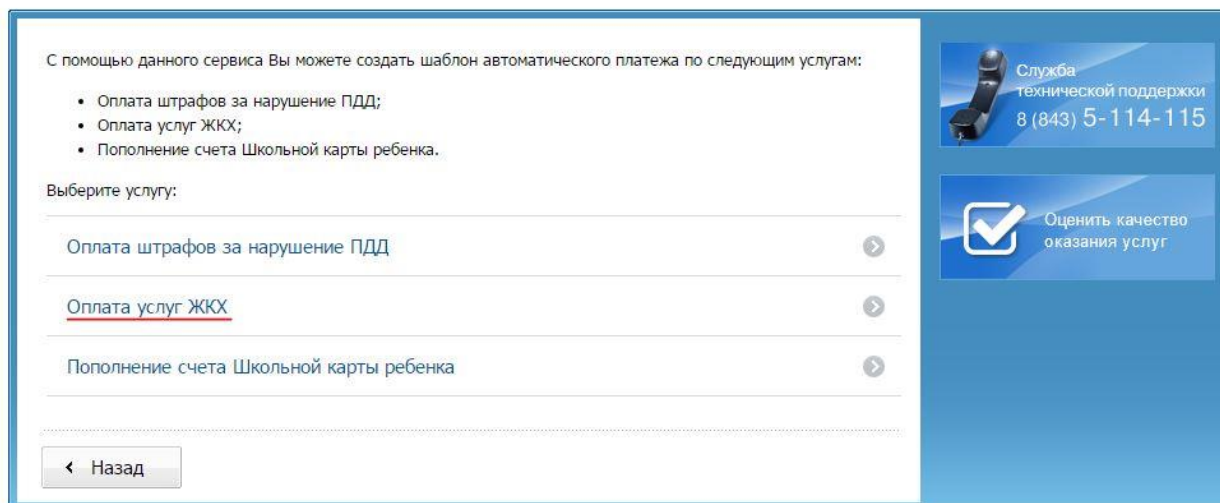


Рисунок 2

3. Выбрать квартиру, на которую настраивается автоматический платеж (Рисунок 3.1) или выбрать «Новый лицевой счет» и ввести фамилию собственника жилой площади, номер лицевого счета (Рисунок 3.2).

Автоматические платежи: оплата услуг ЖКХ

Выберите лицевой счет:

- 5967017250 (Хасанов, Казань, Баки Урманче, [redacted])
- Тинчурина: 8100325263 (Мухамедова, Карима Тинчурина, [redacted])
- Иванов, 12: 12 (Иванов, кв. 16)
- Артем: 5356780871 (Климин, кв. 19)
- Новый лицевой счет

[← Назад](#) [Продолжить →](#)

Служба
технической поддержки
8 (843) 5-114-115

Оценить качество
оказания услуг

Рисунок 3.1

Автоматические платежи: оплата услуг ЖКХ

Введите данные квартиры, для которой будет настроена автоматическая оплата услуг ЖКХ.

Название:

Фамилия: *
Указанная в счёт-фактуре фамилия собственника (нанимателя)
жилой площади

Лицевой счет: *
Например, 1234567890

Номер квартиры:
Необязательно указывать, если Вы проживаете в частном доме.

[← Назад](#) [Продолжить →](#)

Служба
технической поддержки
8 (843) 5-114-115

Оценить качество
оказания услуг

Рисунок 3.2

4. Выбрать банковскую карту, с которой будет осуществляться оплата (Рисунок 4.1) или выбрать «Другая карта», совершить «родительский» платеж (подтверждает владение картой и позволяет осуществлять дальнейшие автоматические платежи) и ввести данные плательщика (Рисунок 4.2-4.3);

Автоматические платежи: оплата услуг ЖКХ

Выберите банковскую карту:

- 520935*****9659 (MasterCard)
- 521324*****2184 (MasterCard)
- 220053*****0705 (Mir)
- Другая карта

← Назад Продолжить →

Служба технической поддержки
8 (843) 5-114-115

Оценить качество оказания услуг

Рисунок 4.1

Автоматические платежи: оплата услуг ЖКХ

Для создания шаблона автоматического платежа необходимо указать данные Вашей банковской карты и подтвердить, что она действительна, путем совершения проверочного платежа.

Перечисленные Вами денежные средства будут направлены в благотворительный фонд «АК БАРС Созидание», оказывающий помощь детям, остро нуждающимся в поддержке.

Также денежные средства, перечисляемые Вами в рамках создания шаблона, могут быть направлены в другой благотворительный фонд из предложенного **списка**

Для совершения платежа Вы будете автоматически переадресованы на защищенную страницу оплаты, где следует указать реквизиты банковской карты, со счета которой в дальнейшем будут производиться автоматические списания.

После оплаты, Вы сможете завершить процедуру создания шаблона автоматического платежа, настроив необходимые параметры

Сумма благотворительного платежа: *

Минимальная сумма платежа 1 рубль

К оплате принимаются:

	Комиссия	Тип карты
Карты любых банков	0%	

[Если у Вас нет карты](#)

← Назад Продолжить →

Служба технической поддержки
8 (843) 5-114-115

Оценить качество оказания услуг

Рисунок 4.2

Информация о плательщике

Важно!
Указанные на этом этапе данные будут подставляться в качестве информации о плательщике во всех последующих автоматических платежах.

Служба технической поддержки
8 (843) 5-114-115

Оценить качество оказания услуг

Фамилия: * [input] [icon]

Имя: * [input] [icon]

Отчество: [input] [icon]

ИНН: 000000000000 [input] [icon]

Регион: * Республика Татарстан [input] [icon]

Район (край): [input] [icon]

Город / Поселение: * Казань [input] [icon]




Улица: * Гудованцева [input] [icon]

Дом: * 7 [input] [icon]

Корпус: [input] [icon]

Квартира: [input] [icon]

К оплате принимаются:

	Комиссия	Тип карты
Карты любых банков	0%	  

[Если у Вас нет карты](#)

* — Поля, обязательные для заполнения

Я подтверждаю, что ознакомлен с Публичной офертой, и принимаю все условия, изложенные в ней.

Рисунок 4.3

5. Осуществить непосредственно настройки автоматического платежа (Рисунок 5):

- выбор способа автоплатежа (на заданную сумму или по сумме в счет-фактуре);
- установка суммы платежа при настройке на заданную сумму или максимальной суммы платежа при оплате по счет-фактуре;
- установка даты проведения автоплатежа (при настройке автоплатежа на заданную сумму);
- отсрочку автоплатежа;
- срок действия и СМС-информирование по автоплатежу.

После нажатия «Создать автоплатеж» он будет настроен, управлять им будет возможно в разделе «Автоматические платежи» в Личном кабинете Портала.

Создание автоматического платежа

На данном этапе на основании совершенного Вами платежа (шаблона платежа) можно будет настроить автоматическую оплату начислений за услуги ЖКХ.

Ниже Вы можете проверить корректность введенных данных и указать параметры автоматического платежа:

За 1 день до списания денежных средств Вы получите напоминание о предстоящем автоплатеже в виде sms- или push-уведомления.

Назначение платежа: **Оплата услуг ЖКХ**

Лицевой счет: **5967017250**

Выберите тип автоплатежа: по сумме в счет-фактуре

Введите максимальную сумму платежа: 3000 руб.

Начисления, превышающие указанную сумму, **не будут** оплачиваться автоматически

Отсрочить автоматический платеж на 3 дня:

Автоматическая оплата услуг ЖКХ будет произведена через 3 дня с момента получения информации о начислениях

Установить срок действия автоплатежа:

Подключить sms-информирование и push-уведомления о проведении автоматических платежей

Настоящим вы подтверждаете свое согласие на автоматическое списание денежных средств с указанной платежной карты в порядке и на условиях, изложенных в [Публичной оферте](#), в соответствии с заданными вами настройками, и то, что последующие автоматические платежи могут считаться проведенными по технологии 3d-secure

Отказ от автоматических платежей осуществляется через личный кабинет в разделе «Автоматические платежи»

< Назад

Создать автоплатеж >

Последовательность действий

1. Ввод данных о платеже
2. Оплата
 - Ввод данных о плательщике
 - Ввод реквизитов карты
3. Формирование квитанции

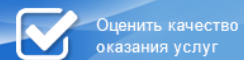
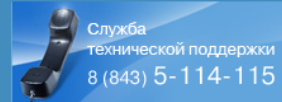


Рисунок 5

Создание шаблона оплаты штрафов на нарушение ПДД.

1. Для этого необходимо на главной странице портала в разделе «Мои услуги и платежи» необходимо выбрать информер «Автоматические платежи» (Рисунок 1);

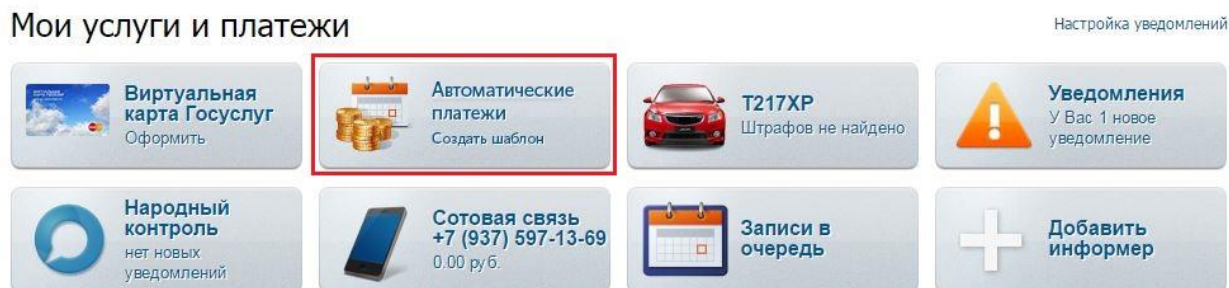


Рисунок 1

2. Выбрать шаблон «Оплата штрафов за нарушение ПДД» (Рисунок 2);

Автоматические платежи

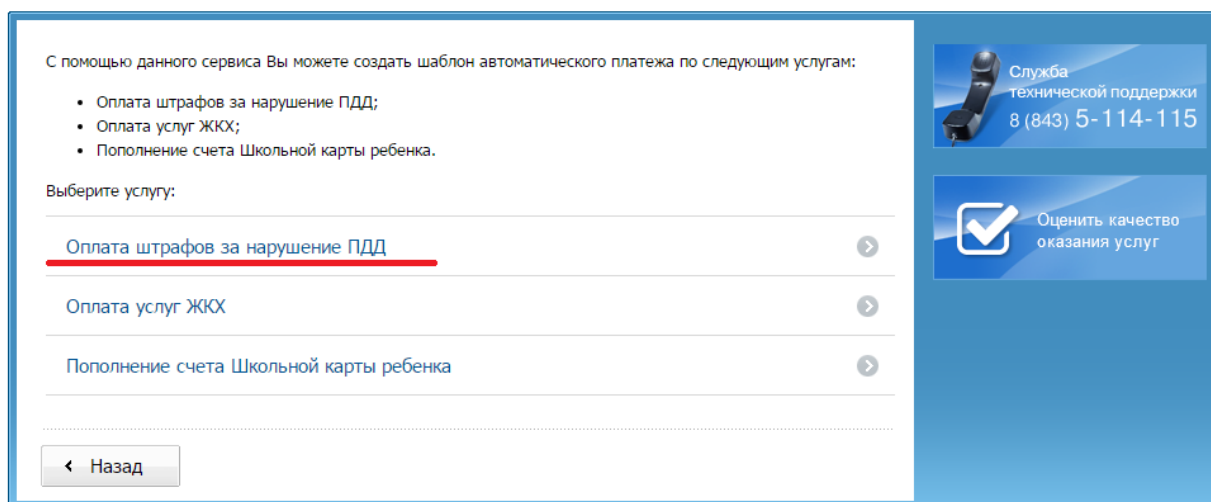


Рисунок 2

3. Выбрать автомобиль, на который настраивается автоматический платеж (Рисунок 3.1) или выбрать «Новый автомобиль» и ввести необходимые по нему данные (Рисунок 3.2).

Автоматические платежи: оплата штрафов за нарушение ПДД

Выберите транспортное средство:

- P792KP
- P760HY
- T778AE
- Новый автомобиль

← Назад

Продолжить →

Служба технической поддержки
8 (843) 5-114-115

Оценить качество оказания услуг

Р

исунок 3.1

Автоматические платежи: оплата штрафов за нарушение ПДД

Введите данные транспортного средства, чтобы новые штрафы за нарушение ПДД, зарегистрированные на это транспортное средство, могли быть оплачены автоматически

Наименование ТС:

Тип ТС:

Государственный номер:
в формате - сXXXcc

Номер свидетельства о регистрации ТС:
введите последние 6 цифр номера

Регион:
[Выбрать другой регион](#)

← Назад

Продолжить →

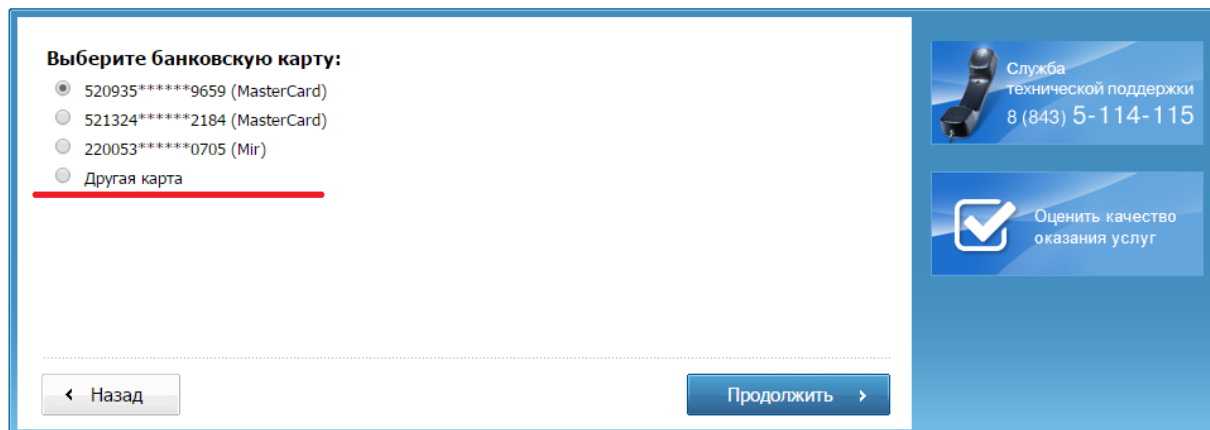
Служба технической поддержки
8 (843) 5-114-115

Оценить качество оказания услуг

Рисунок 3.2

4. Выбрать банковскую карту, с которой будет осуществляться оплата (Рисунок 4.1) или выбрать «Другая карта», совершить «родительский» платеж (подтверждает владение картой и позволяет осуществлять дальнейшие автоматические платежи) и ввести данные плательщика (Рисунок 4.2-4.3);

Автоматические платежи: оплата штрафов за нарушение ПДД



Выберите банковскую карту:

- 520935*****9659 (MasterCard)
- 521324*****2184 (MasterCard)
- 220053*****0705 (Mir)
- Другая карта

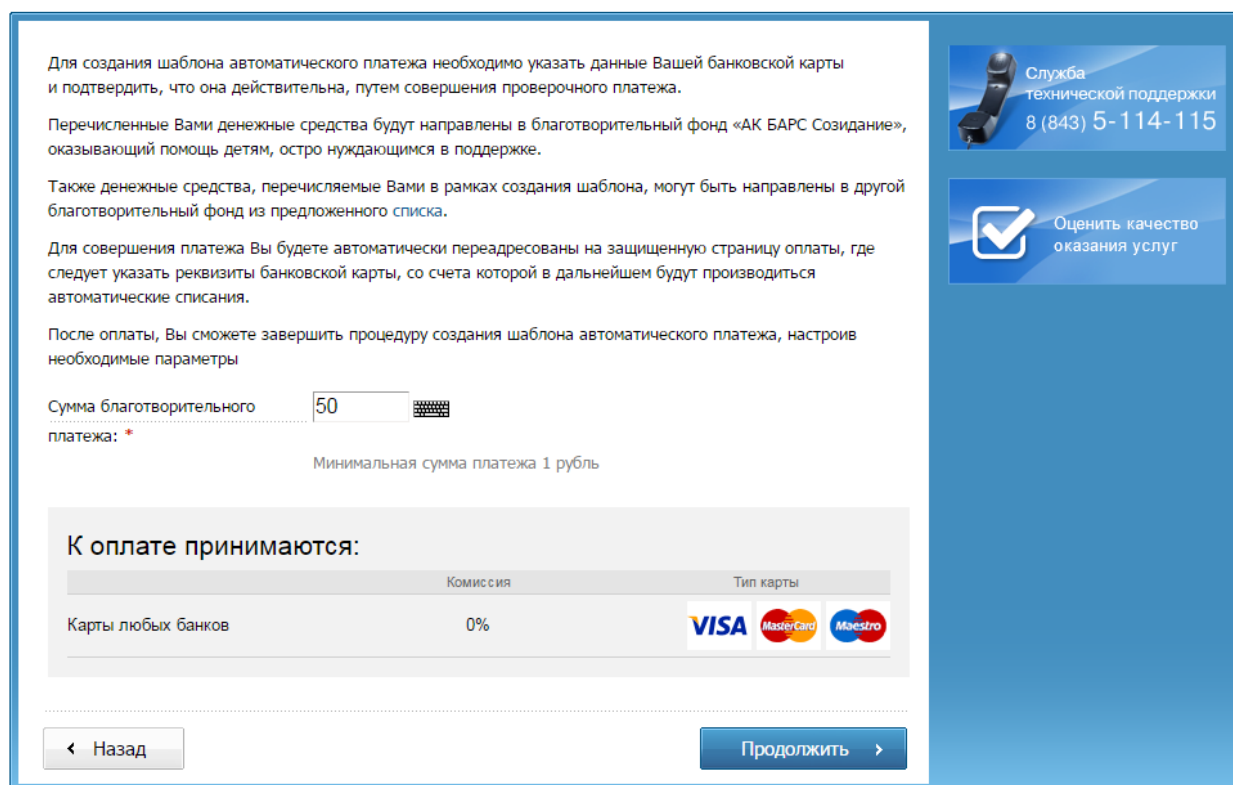
← Назад Продолжить →

Служба технической поддержки
8 (843) 5-114-115

Оценить качество оказания услуг

Рисунок 4.1

Автоматические платежи: оплата штрафов за нарушение ПДД




Для создания шаблона автоматического платежа необходимо указать данные Вашей банковской карты и подтвердить, что она действительна, путем совершения проверочного платежа.

Перечисленные Вами денежные средства будут направлены в благотворительный фонд «АК БАРС Создание», оказывающий помощь детям, остро нуждающимся в поддержке.

Также денежные средства, перечисляемые Вами в рамках создания шаблона, могут быть направлены в другой благотворительный фонд из предложенного списка.




Для совершения платежа Вы будете автоматически переадресованы на защищенную страницу оплаты, где следует указать реквизиты банковской карты, со счета которой в дальнейшем будут производиться автоматические списания.

После оплаты, Вы сможете завершить процедуру создания шаблона автоматического платежа, настроив необходимые параметры

Сумма благотворительного платежа: * 

Минимальная сумма платежа 1 рубль

К оплате принимаются:

	Комиссия	Тип карты
Карты любых банков	0%	  

← Назад Продолжить →

Служба технической поддержки
8 (843) 5-114-115

Оценить качество оказания услуг

Рисунок 4.2

Информация о плательщике




Важно!
Указанные на этом этапе данные будут подставляться в качестве информации о плательщике во всех последующих автоматических платежах.

Служба технической поддержки
8 (843) 5-114-115

Оценить качество оказания услуг

Фамилия: * [input] [icon]
Имя: * [input] [icon]
Отчество: [input] [icon]
ИНН: 000000000000 [input] [icon]
Регион: * Республика Татарстан [input] [icon]
Район (край): [input] [icon]
Город / Поселение: * Казань [input] [icon]
Улица: * Гудованцева [input] [icon]
Дом: * 7 [input] [icon]
Корпус: [input] [icon]
Квартира: [input] [icon]

К оплате принимаются:

	Комиссия	Тип карты
Карты любых банков	0%	  

[Если у Вас нет карты](#)

* — Поля, обязательные для заполнения

Я подтверждаю, что ознакомлен с Публичной офертой, и принимаю все условия, изложенные в ней.

Рисунок 4.3

5. Осуществить непосредственно настройки автоматического платежа (Рисунок 5):

- ввести максимальную сумму автоплатежа;
- отсрочку автоплатежа;
- срок действия и СМС-информирование по автоплатежу.

После нажатия «Создать автоплатеж» он будет настроен, управлять им будет возможно в разделе «Автоматические платежи» в Личном кабинете Портала.

Назначение платежа: **Оплата штрафов за нарушение ПДД**

Государственный номер: **P792KP**

Регион: **116**

Номер свидетельства о
регистрации ТС: **892352**

Номер банковской карты: **520935*****9659**

Введите максимальную
сумму штрафа: ▾

Штрафы, превышающие указанную сумму, не будут оплачиваться
автоматически

Отсрочить автоматический платеж на 3 дня:

Автоматическая оплата штрафа будет произведена через 3 дня с момента получения уведомления
о новом штрафе

Установить срок действия автоплатежа:

Получать актуальную информацию о проведении автоматических платежей можно с помощью
push-уведомлений в мобильном приложении "Услуги РТ".

Если у Вас нет возможности установить на телефоне мобильное приложение, информацию о
проведении автоматических платежей можно получать по SMS.

Подключить sms-информирование и push-уведомления о проведении автоматических
платежей

Настоящим вы подтверждаете свое согласие на автоматическое списание денежных
средств с указанной платежной карты в порядке и на условиях, изложенных в [Публичной
оферте](#), при появлении в базе данных УГИБДД МВД по РТ информации о наличии
штрафов за нарушение правил дорожного движения по указанному транспортному
средству, и то, что последующие автоматические платежи могут считаться проведенными
по технологии 3d-secure

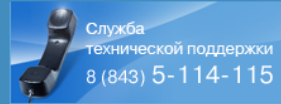
Отказ от автоматической оплаты штрафов осуществляется через личный кабинет в разделе
[Автоматические платежи](#)

← Назад

Создать автоплатеж →

• Ввод реквизитов карты

3. Формирование квитанции



Оценить качество
оказания услуг

Рисунок 5